

БУХГАЛТЕРСКИЙ БАЛАНС

отчетный период 2018 г.

Индекс: № 1 - Б (баланс)

Периодичность: годовая

Представляют: организации публичного интереса по результатам финансового года

Куда представляется: в депозитарий финансовой отчетности в электронном формате посредством программного обеспечения

Срок представления: ежегодно не позднее 31 августа года, следующего за отчетным

Примечание: пояснение по заполнению отчета приведено в приложении к форме, предназначенной для сбора административных данных "Бухгалтерский баланс".

Наименование организации ГКП на ПХВ "Городская поликлиника №24", г.Алматы, ул.Земнухова, 3/1

по состоянию на 31 декабря 2018 года

тысячах тенге

АКТИВЫ	Код строки	На конец отчетного периода	На начало отчетного периода
1	2	3	4
I. Краткосрочные активы			
Денежные средства и их эквиваленты	010	7 348,6	2 167,8
Финансовые активы, имеющиеся в наличии для продажи	011	-	-
Производные финансовые инструменты	012	-	-
Финансовые активы, учитываемые по справедливой стоимости через прибыли и убытки	013	-	-
Финансовые активы, удерживаемые до погашения	014	-	-
Прочие краткосрочные финансовые активы	015	-	-
Краткосрочная торговая и прочая дебиторская задолженность	016	11 254,9	0,9
Текущий подоходный налог	017	-	-
Запасы	018	29 050,6	29 735,2
Прочие краткосрочные активы	019	424,6	42 294,9
Итого краткосрочных активов (сумма строк с 010 по 019)	100	48 078,7	74 198,7
Активы (или выбывающие группы), предназначенные для продажи	101	-	-
II. Долгосрочные активы			
Финансовые активы, имеющиеся в наличии для продажи	110	-	-
Производные финансовые инструменты	111	-	-
Финансовые активы, учитываемые по справедливой стоимости через прибыли и убытки	112	-	-
Финансовые активы, удерживаемые до погашения	113	-	-
Прочие долгосрочные финансовые активы	114	-	-
Долгосрочная торговая и прочая дебиторская задолженность	115	-	-
Инвестиции, учитываемые методом долевого участия	116	-	-
Инвестиционное имущество	117	-	-
Основные средства	118	1 250 809,8	1 205 915,3
Биологические активы	119	-	-
Разведочные и оценочные активы	120	-	-
Нематериальные активы	121	2 567,2	2 704,3
Отложенные налоговые активы	122	-	-
Прочие долгосрочные активы	123	-	-
Итого долгосрочных активов (сумма строк с 110 по 123)	200	1 253 376,9	1 208 619,6
БАЛАНС (строка 100 + строка 101 + строка 200)		1 301 455,6	1 282 818,3



ОБЯЗАТЕЛЬСТВО И КАПИТАЛ		Код строки	На конец отчетного периода	На начало отчетного периода
1		2	3	4
III. Краткосрочные обязательства				
Займы		210	-	-
Производные финансовые инструменты		211	-	-
Прочие краткосрочные финансовые обязательства		212	-	-
Краткосрочная торговая и прочая кредиторская задолженность		213	-	-
Краткосрочные резервы		214	10 019,3	9 145,3
Текущие налоговые обязательства по подоходному налогу		215	-	100,1
Вознаграждения работникам		216	-	-
Прочие краткосрочные обязательства		217	40,0	-
Итого краткосрочных обязательств (сумма строк с 210 по 217)		300	10 059,3	9 245,4
Обязательства выбывающих групп, предназначенных для продажи		301	-	-
IV. Долгосрочные обязательства				
Займы		310	-	-
Производные финансовые инструменты		311	-	-
Прочие долгосрочные финансовые обязательства		312	-	-
Долгосрочная торговая и прочая кредиторская задолженность		313	-	-
Долгосрочные резервы		314	-	-
Отложенные налоговые обязательства		315	-	-
Прочие долгосрочные обязательства		316	17 063,3	-
Итого долгосрочных обязательств (сумма строк с 310 по 316)		400	17 063,3	-
V. Капитал				
Уставный (акционерный) капитал		410	1 264 943,5	1 264 943,5
Эмиссионный доход		411	-	-
Выкупленные собственные долевые инструменты		412	-	-
Резервы		413	-	-
Нераспределенная прибыль (непокрытый убыток)		414	9 389,6	8 629,5
Итого капитал, относимый на собственников материнской организации (сумма строк с 410 по 414)		420	1 274 333,0	1 273 572,9
Доля неконтролирующих собственников		421	-	-
Всего капитал (строка 420 +/- строка 421)		500	1 274 333,0	1 273 572,9
БАЛАНС (строка 300 + строка 301 + строка 400 + строка 500)			1 301 455,6	1 282 818,3

Руководитель

Баттакова Жамиля Еркиновна

(фамилия, имя, отчество (при его наличии))

(подпись)

Главный бухгалтер

Умбетова Сауле Хамидуловна

(фамилия, имя, отчество (при его наличии))

(подпись)

М.П.



ОТЧЕТ О ПРИБЫЛЯХ И УБЫТКАХ ОТЧЕТНЫЙ ПЕРИОД 2018 г.

Индекс: №2 - ОПУ

Периодичность: годовая

Представляют: организации публичного интереса по результатам финансового года

Куда представляется: в депозитарий финансовой отчетности в электронном формате посредством программного обеспечения

Срок представления: ежегодно не позднее 31 августа года, следующего за отчетным

Примечание: пояснение по заполнению отчета приведено в приложении к форме, предназначенной для сбора административных данных "Отчет о прибылях и убытках"

Наименование организации ГКП на ПХВ "Городская поликлиника №24", г.Алматы, ул.Земнухова, 3/1

за год, заканчивающийся 31 декабря 2018 года

тысячах тенге

Наименование показателей	Код строки	За отчетный период	За предыдущий период
1	2	3	4
Выручка	010	425 737,5	392 758,6
Себестоимость реализованных товаров и услуг	011	528 605,1	440 508,3
Валовая прибыль (строка 010 – строка 011)	012	(102 867,5)	(47 749,7)
Расходы по реализации	013	-	-
Административные расходы	014	61 468,6	59 069,1
Прочие расходы	015	3 120,8	5 319,5
Прочие доходы	016	168 256,9	114 080,4
Итого операционная прибыль (убыток) (+/- строки с 012 по 016)	020	800,1	1 942,1
Доходы по финансированию	021	-	-
Расходы по финансированию	022	-	-
Доля организации в прибыли (убытке) ассоциированных организаций и совместной деятельности, учитываемых по методу долевого участия	023	-	-
Прочие неоперационные доходы	024	-	-
Прочие неоперационные расходы	025	-	-
Прибыль (убыток) до налогообложения (+/- строки с 020 по 025)	100	800,1	1 942,1
Расходы по подоходному налогу	101	-	-
Прибыль (убыток) после налогообложения от продолжающейся деятельности (строка 100 – строка 101)	200	800,1	1 942,1
Прибыль (убыток) после налогообложения от прекращенной деятельности	201	-	-
Прибыль за год (строка 200 + строка 201) относимая на:	300	800,1	1 942,1
собственников материнской организации		-	-
долю неконтролирующих собственников		-	-
Прочая совокупная прибыль, всего (сумма строк с 410 по 420):	400	-	-
в том числе:			
Переоценка основных средств	410	-	-
Переоценка финансовых активов, имеющихся в наличии для продажи	411	-	-
Доля в прочей совокупной прибыли (убытке) ассоциированных организаций и совместной деятельности, учитываемых по методу долевого участия	412	-	-
Актуарные прибыли (убытки) по пенсионным обязательствам	413	-	-
Эффект изменения в ставке подоходного налога на отсроченный налог дочерних организаций	414	-	-



Хеджирование денежных потоков	415	-	-
Курсовая разница по инвестициям в зарубежные организации	416	-	-
Хеджирование чистых инвестиций в зарубежные операции	417	-	-
Прочие компоненты прочей совокупной прибыли	418	-	-
Корректировка при реклассификации в составе прибыли (убытка)	419	-	-
Налоговый эффект компонентов прочей совокупной прибыли	420	-	-
Общая совокупная прибыль (строка 300 + строка 400)	500	800,1	1 942,1

Чистая прибыль на акцию			
от продолжения деятельности			
от прекращения деятельности			
Чистая прибыль на акцию			
от продолжения деятельности			
от прекращения деятельности			

Руководитель: Бегалова Жангүл Бурхановна
 И.О. Ф.И.О. (подпись) и печать


Главный бухгалтер: Убаева Ольга Александровна
 И.О. Ф.И.О. (подпись) и печать




тысячах тенге

Наименование показателей	Код строки	За отчетный период	За предыдущий период
1	2	3	4
Общая совокупная прибыль относимая на: собственников материнской организации			
доля неконтролирующих собственников		-	-
Прибыль на акцию:	600	-	-
в том числе:			
Базовая прибыль на акцию:			
от продолжающейся деятельности		-	-
от прекращенной деятельности		-	-
Разводненная прибыль на акцию:			
от продолжающейся деятельности		-	-
от прекращенной деятельности		-	-

Руководитель Баттакова Жамиля Еркиновна
(фамилия, имя, отчество (при его наличии))


(подпись)

Главный бухгалтер Умбетова Сауле Хамидулловна
(фамилия, имя, отчество (при его наличии))


(подпись)



ОТЧЕТ О ДВИЖЕНИИ ДЕНЕЖНЫХ СРЕДСТВ (Прямой метод)

отчетный период 2018 г.

Индекс: № 3 - ДДС - П

Периодичность: годовая

Представляют: организации публичного интереса по результатам финансового года

Куда представляется: в депозитарий финансовой отчетности в электронном формате посредством программного обеспечения

Срок представления: ежегодно не позднее 31 августа года, следующего за отчетным

Примечание: пояснение по заполнению отчета приведено в приложении к форме, предназначенной для сбора административных данных "Отчет о движении денежных средств (прямой метод)"

Наименование организации: ГКП на ПХВ "Городская поликлиника №24", г.Алматы, ул.Земнухова, 3/1

за год, заканчивающийся 31 декабря 2018 года

тысячах тенге

Наименование показателей	Код строки	За отчетный период	За предыдущий период
1	2	3	4
I. Движение денежных средств от операционной деятельности			
1. Поступление денежных средств, всего (сумма строк с 011 по 016)	010	431 188,4	416 830,1
в том числе:			
реализация товаров и услуг	011	425 082,5	392 683,0
прочая выручка	012	-	-
авансы, полученные от покупателей, заказчиков	013	-	-
поступления по договорам страхования	014	-	-
полученные вознаграждения	015	-	-
прочие поступления	016	6 105,9	24 147,0
2. Выбытие денежных средств, всего (сумма строк с 021 по 027)	020	426 007,6	423 775,9
в том числе:			
платежи поставщикам за товары и услуги	021	104 971,8	100 602,5
авансы, выданные поставщикам товаров и услуг	022	61,9	277,8
выплаты по оплате труда	023	243 666,6	243 018,0
выплата вознаграждения	024	-	-
выплаты по договорам страхования	025	-	-
подоходный налог и другие платежи в бюджет	026	1 094,3	40 967,2
прочие выплаты	027	76 213,0	38 910,2
3. Чистая сумма денежных средств от операционной деятельности (строка 010 – строка 020)	030	5 180,8	(6 945,8)
II. Движение денежных средств от инвестиционной деятельности			
1. Поступление денежных средств, всего (сумма строк с 041 по 051)	040	-	-
в том числе:			
реализация основных средств	041	-	-
реализация нематериальных активов	042	-	-
реализация других долгосрочных активов	043	-	-
реализация долевых инструментов других организаций (кроме дочерних) и долей участия в совместном предпринимательстве	044	-	-
реализация долговых инструментов других организаций	045	-	-
возмещение при потере контроля над дочерними организациями	046	-	-
реализация прочих финансовых активов	047	-	-
фьючерсные и форвардные контракты, опционы и свопы	048	-	-
полученные дивиденды	049	-	-
полученные вознаграждения	050	-	-
прочие поступления	051	-	-




тысячах тенге

Наименование показателей	Код строки	За отчетный период	За предыдущий период
1	2	3	4
2. Выбытие денежных средств, всего (сумма строк с 061 по 071)	060	-	-
в том числе:			
приобретение основных средств	061	-	-
приобретение нематериальных активов	062	-	-
приобретение других долгосрочных активов	063	-	-
приобретение долевых инструментов других организаций (кроме дочерних) и долей участия в совместном предпринимательстве	064	-	-
приобретение долговых инструментов других организаций	065	-	-
приобретение контроля над дочерними организациями	066	-	-
приобретение прочих финансовых активов	067	-	-
предоставление займов	068	-	-
фьючерсные и форвардные контракты, опционы и свопы	069	-	-
инвестиции в ассоциированные и дочерние организации	070	-	-
прочие выплаты	071	-	-
3. Чистая сумма денежных средств от инвестиционной деятельности (строка 040 – строка 060)	080	-	-
III. Движение денежных средств от финансовой деятельности			
1. Поступление денежных средств, всего (сумма строк с 091 по 094)	090	-	-
в том числе:			
эмиссия акций и других финансовых инструментов	091	-	-
получение займов	092	-	-
полученные вознаграждения	093	-	-
прочие поступления	094	-	-
2. Выбытие денежных средств, всего (сумма строк с 101 по 105)	100	-	-
в том числе:			
погашение займов	101	-	-
выплата вознаграждения	102	-	-
выплата дивидендов	103	-	-
выплаты собственникам по акциям организации	104	-	-
прочие выбытия	105	-	-
3. Чистая сумма денежных средств от финансовой деятельности (строка 090 – строка 100)	110	-	-
4. Влияние обменных курсов валют к тенге	120	-	-
5. Увеличение +/- уменьшение денежных средств (строка 030 +/- строка 080 +/- строка 110 +/- строка 120)	130	5 180,8	(6 945,8)
6. Денежные средства и их эквиваленты на начало отчетного периода	140	2 167,8	9 113,6
7. Денежные средства и их эквиваленты на конец отчетного периода	150	7 348,6	2 167,8

Руководитель

Баттакова Жамиля Еркиновна

(фамилия, имя, отчество (при его наличии))




(подпись)

Главный бухгалтер

Умбетова Сауле Хамидулловна

(фамилия, имя, отчество (при его наличии))



(подпись)


Форма

ОТЧЕТ ОБ ИЗМЕНЕНИЯХ В КАПИТАЛЕ

отчетный период 2018 г.

Индекс: № 5 - ИК

Периодичность: годовая

Представляют: организации публичного интереса по результатам финансового года

Куда представляется: в депозитарий финансовой отчетности в электронном формате посредством программного обеспечения

Срок представления: ежегодно не позднее 31 августа года, следующего за отчетным


Примечание: пояснение по заполнению отчета приведено в приложении к форме, предназначенной для сбора административных данных "Отчет об изменениях в капитале"

Форма

Наименование организации
ГКП на ПХВ "Городская поликлиника №24", г.Алматы, ул.Земнухова, 3/1
за год, заканчивающийся 31 декабря 2018 г.


в тысячах тенге

Наименование компонентов	Код строки	Капитал материнской организации				Доля неконтролирующих собственников	Итого капитал	
		Уставный (акционерный) капитал	Эмиссионный доход	Выкупленные собственные доли инструменты	Резервы			
1	2	3	4	5	6	7	8	9
Сальдо на 1 января предыдущего года	010	1 264 943,5	-	-	-	6 788,4	-	1 271 731,9
Изменение в учетной политике	011	-	-	-	-	-	-	-
Пересчитанное сальдо (строка 010+/-строка 011)	100	1 264 943,5	-	-	-	6 788,4	-	1 271 731,9
Общая совокупная прибыль, всего(строка 210 + строка 220):	200	-	-	-	-	1 841,0	-	1 841,0
Прибыль (убыток) за год	210	-	-	-	-	1 841,0	-	1 841,0
Прочая совокупная прибыль, всего (сумма строк 6, 221 по 229):	220	-	-	-	-	-	-	-
в том числе:								
Прирост от переоценки основных средств (за минусом налогового эффекта)	221	-	-	-	-	-	-	-
Перевод амортизации от переоценки основных средств (за минусом налогового эффекта)	222	-	-	-	-	-	-	-



в тысячах тенге

Наименование компонентов	Код строки	Капитал материнской организации						Итого капитал
		Уставный (акционерный) капитал	Эмиссионный доход	Выкупленные собственные доли инструменты	Резервы	Нераспределенная прибыль	Доля неконтролирующих собственников	
1	2	3	4	5	6	7	8	9
Переоценка финансовых активов, имеющиеся в наличии для продажи (за минусом налогового эффекта)	223	-	-	-	-	-	-	-
Доля в прочей совокупной прибыли (убытке) ассоциированных организаций и совместной деятельности, учитываемых по методу долевого участия	224	-	-	-	-	-	-	-
Актуарные прибыли (убытки) по пенсионным обязательствам	225	-	-	-	-	-	-	-
Эффект изменения в ставке подоходного налога на отсроченный налог дочерних организаций	226	-	-	-	-	-	-	-
Хеджирование денежных потоков (за минусом налогового эффекта)	227	-	-	-	-	-	-	-
Курсовая разница по инвестициям в зарубежные организации	228	-	-	-	-	-	-	-
Хеджирование чистых инвестиций в зарубежные операции	229	-	-	-	-	-	-	-
Операции с собственниками, всего (сумма строк с 310 по 318):	300	-	-	-	-	-	-	-
в том числе:								
Вознаграждения работников акциями:	310	-	-	-	-	-	-	-
в том числе:								
стоимость услуг работников		-	-	-	-	-	-	-
выпуск акций по схеме вознаграждения работников акциями		-	-	-	-	-	-	-
налоговая выгода в отношении схемы вознаграждения работников акциями		-	-	-	-	-	-	-
Взносы собственников	311	-	-	-	-	-	-	-
Выпуск собственных долевых инструментов (акций)	312	-	-	-	-	-	-	-
Выпуск долевых инструментов связанный с объединением бизнеса	313	-	-	-	-	-	-	-
Долевой компонент конвертируемых инструментов (за минусом налогового эффекта)	314	-	-	-	-	-	-	-
Выплата дивидендов	315	-	-	-	-	-	-	-
Прочие распределения в пользу собственников	316	-	-	-	-	-	-	-
Прочие операции с собственниками	317	-	-	-	-	-	-	-
Изменения в доле участия в дочерних организациях, не приводящей к потере контроля	318	-	-	-	-	-	-	-
Прочие операции	319	-	-	-	-	-	-	-
Сальдо на 1 января отчетного года (строка 100 + строка 200 + строка 300 + строка 319)	400	1 264 943,5	-	-	-	8 629,5	-	1 273 572,9
Изменение в учетной политике	401	-	-	-	-	-	-	-



в тысячах тенге

Наименование компонентов	Код строки	Капитал материнской организации						Итого капитал
		Уставный (акционерный) капитал	Эмиссионный доход	Выкупленные собственные долевые инструменты	Резервы	Нераспределенная прибыль	Доля неконтролирующих собственников	
1	2	3	4	5	6	7	8	9
Пересчитанное сальдо (строка 400 +/- строка 401)	500	1 264 943,5	-	-	-	8 629,5	-	1 273 572,9
Общая совокупная прибыль, всего (строка 610+ строка 620):	600	-	-	-	-	760,1	-	760,1
Прибыль (убыток) за год	610	-	-	-	-	760,1	-	760,1
Прочая совокупная прибыль, всего (сумма строк с 621 по 629):	620	-	-	-	-	-	-	-
в том числе:								
Прирост от переоценки основных средств (за минусом налогового эффекта)	621	-	-	-	-	-	-	-
Перевод амортизации от переоценки основных средств (за минусом налогового эффекта)	622	-	-	-	-	-	-	-
Переоценка финансовых активов, имеющиеся в наличии для продажи (за минусом налогового эффекта)	623	-	-	-	-	-	-	-
Доля в прочей совокупной прибыли (убытке) ассоциированных организаций и совместной деятельности, учитываемых по методу долевого участия	624	-	-	-	-	-	-	-
Актуарные прибыли (убытки) по пенсионным обязательствам	625	-	-	-	-	-	-	-
Эффект изменения в ставке подоходного налога на отсроченный налог дочерних компаний	626	-	-	-	-	-	-	-
Хеджирование денежных потоков (за минусом налогового эффекта)	627	-	-	-	-	-	-	-
Курсовая разница по инвестициям в зарубежные организации	628	-	-	-	-	-	-	-
Хеджирование чистых инвестиций в зарубежные операции	629	-	-	-	-	-	-	-
Операции с собственниками всего (сумма строк с 710 по 718)	700	-	-	-	-	-	-	-
в том числе:								
Вознаграждения работников акциями	710	-	-	-	-	-	-	-
в том числе:								
стоимость услуг работников		-	-	-	-	-	-	-
выпуск акций по схеме вознаграждения работников акциями		-	-	-	-	-	-	-
налоговая выгода в отношении схемы вознаграждения работников акциями		-	-	-	-	-	-	-
Взносы собственников	711	-	-	-	-	-	-	-
Выпуск собственных долевых инструментов (акций)	712	-	-	-	-	-	-	-
Выпуск долевых инструментов связанных с объединением бизнеса	713	-	-	-	-	-	-	-



в тысячах тенге

Наименование компонентов	Код строки	Капитал материнской организации						Доля неконтролирующих собственников	Итого капитал
		Уставный (акционерный) капитал	Эмиссионный доход	Выкупленные собственные инструменты	Резервы	Нераспределенная прибыль	8		
1	2	3	4	5	6	7	8	9	
Долевой компонент конвертируемых инструментов (за минусом налогового эффекта)	714	-	-	-	-	-	-	-	
Выплата дивидендов	715	-	-	-	-	-	-	-	
Прочие распределения в пользу собственников	716	-	-	-	-	-	-	-	
Прочие операции с собственниками	717	-	-	-	-	-	-	-	
Изменения в доле участия в дочерних организациях, не приводящей к потере контроля	718	-	-	-	-	-	-	-	
Прочие операции	719	-	-	-	-	-	-	-	
Сальдо на 31 декабря отчетного года (строка 500 + строка 600 + строка 700 + строка 719)	800	1 264 943,5	-	-	-	9 389,6	-	1 274 333,0	

Руководитель Баттакова Жамиля Еркиновна
(фамилия, имя, отчество (при его наличии))

[Подпись]
(подпись)

Главный бухгалтер Умбетова Сауле Хамидулловна
(фамилия, имя, отчество (при его наличии))

[Подпись]
(подпись)

